

TABLICA SĄSIEDZKA

WERSJE KOLORYSTYCZNE

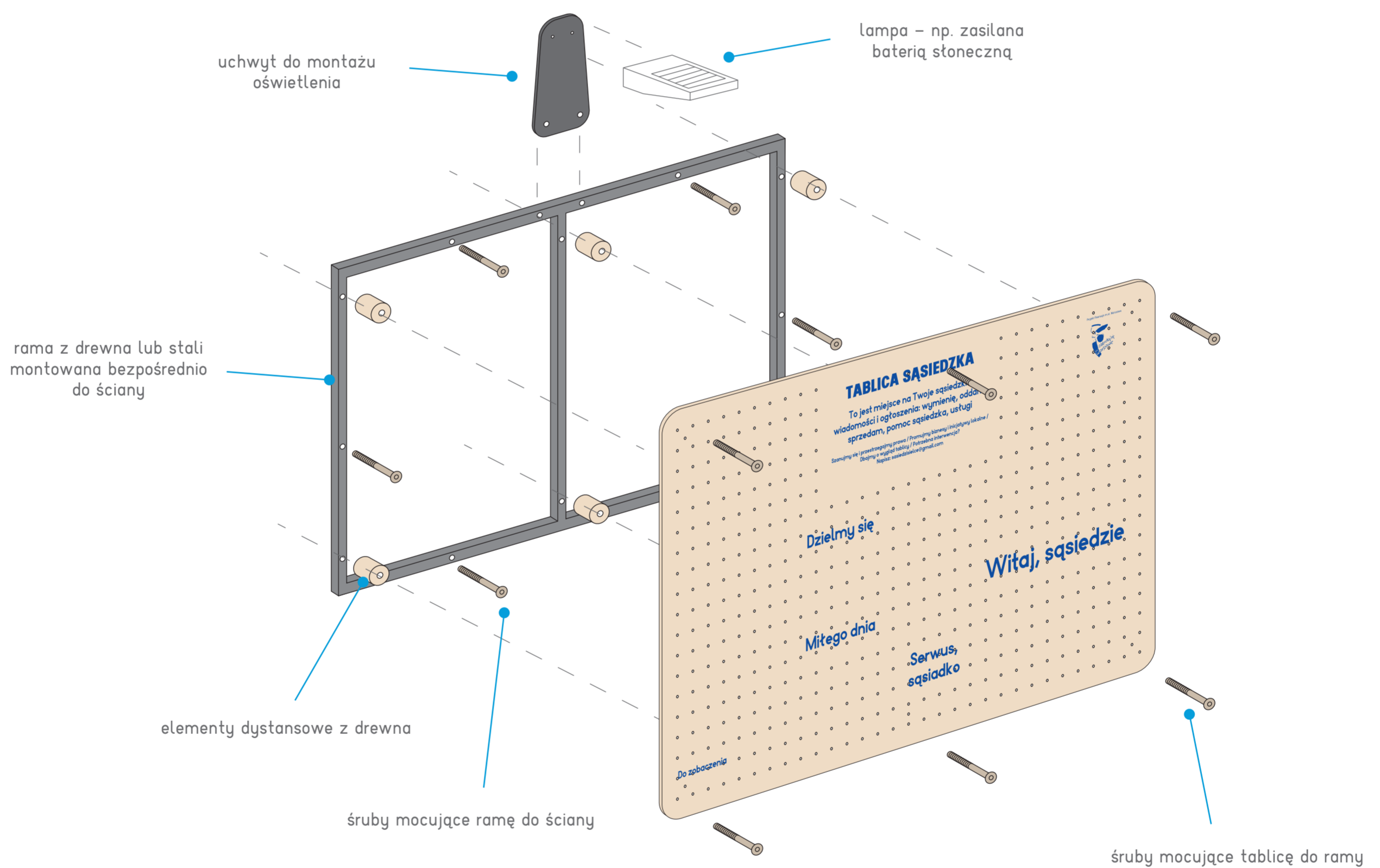


tablica ze sklejki polakierowanej na pełen kolor



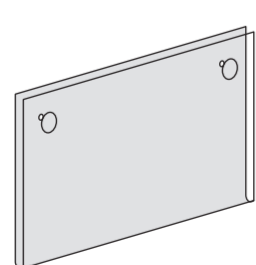
tablica ze sklejki polakierowanej lakierem bezbarwnym

SCHEMAT

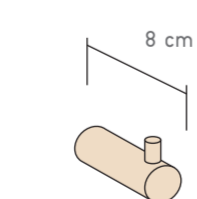


WIDOK Z BOKU

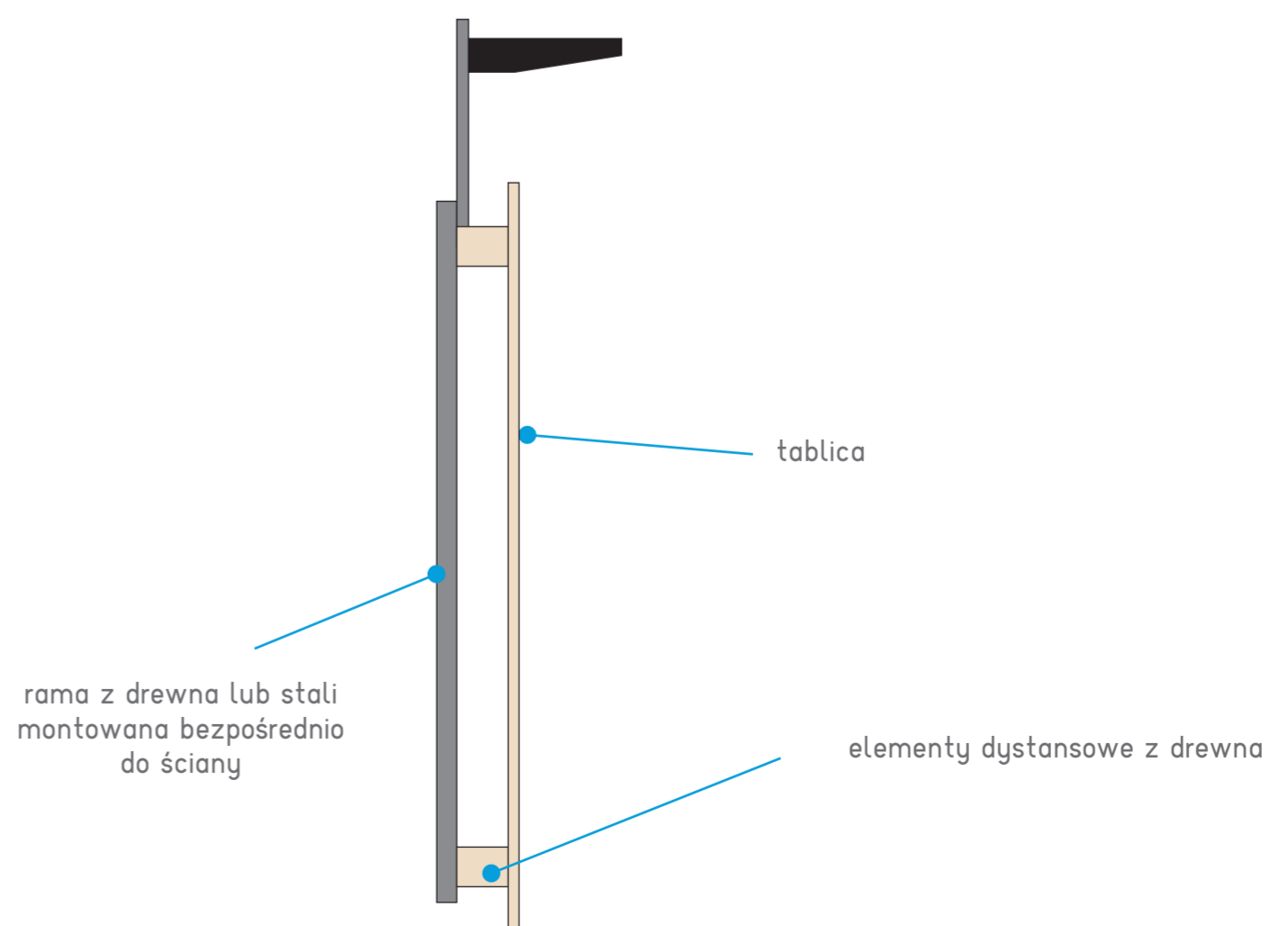
DODATKOWE AKCESORIA



ramka na ogłoszenia A5 – przykręcana do tablicy
wymiary: 21 x 15 cm
materiał: pleksi



drewniany wieszaczek montowany do tablicy.
materiał: drewno bukowe lakierowane na kolor tablicy



TABLICA SĄSIEDZKA

SPECYFIKACJA TECHNICZNA

TABLICA

Sklejka wodoodporna brzoźowa 160 x 100 cm o grubości 12 mm. Wyfrezowane otwory na wylot pod śrubę M5 na całej powierzchni, poza górnym polem z tekstem. Odległość pomiędzy otworami w pionie i w poziomie: 5 cm. Lakierowana chemoutwardzalnym lakierem odpornym na warunki zewnętrzne – możliwa opcja bezbarwna oraz pełen kolor. Nadruk UV na całej powierzchni.

Niezbędne dodatki:

1. Drewniane elementy dystansowe umożliwiające montaż w odpowiedniej odległości od ściany.
2. Na niepewnym podłożu należy do ściany przykręcić ramę z drewna lub stali a dopiero do ramy tablicę. Takie rozwiązanie zapewni bezpieczny montaż tablicy na ścianie z odpowiednim dystansem.

RAMA MONTAŻOWA

Rama o wymiarach 145 x 85 cm umożliwiająca bezpieczny i łatwy montaż tablicy na każdym rodzaju ściany. Posiada nagwintowane otwory odpowiadające rozstawom otworom montażowym tablicy. Lakierowana na czarny mat. Materiał: drewno o przekroju 5 x 5 cm lub profil stalowy o przekroju 25 x 25 mm. Posiada otwory umożliwiające przykręcenie uchwytu na oświetlenie.

UCHWYT NA OŚWIETLENIE

Sklejka o grubości 12 mm lakierowana natryskowo na kolor odpowiadający tablicy. Umożliwia montaż oświetlenia – np. lampy LED z baterią słoneczną.

ODPORNOŚĆ NA WARUNKI ATMOSFERYCZNE

Tablica jest odporna na warunki zewnętrzne, ale nie powinna być narażona na bezpośrednie działanie deszczu. Może być umieszczona w bramie, we wnęce, lub pod markizą. Będzie odporna na wilgoć i sporadyczny deszcz lub śnieg, np. nawiany przez wiatr.

